

# IV. Čtení slabik a slov s dvojhláskami ou, au – Ou, Au

## 1 Říkej a předváděj

To to bolí:  
„Au, au...“









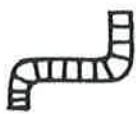





Jana naříká:  
„Oujej...“



## 2 Čtení slabik podle obrázků

- Říkej slova podle obrázků. První slabiku slova zopakuj, ukaž a přečti. Potom čti slabiky ve sloupci a správnost jejich přečtení kontroluj podle slabik u obrázků.

lou ka	bou le	hou ba	kou ří	pou vou
				rou kou
pou pě	mou cha	dou pě	au to	fou bou
				au hou
rou ra	sou ká	vou sy	fou ká	dou sou
				mou lou ou

*Když dětem nejde odemí 1*