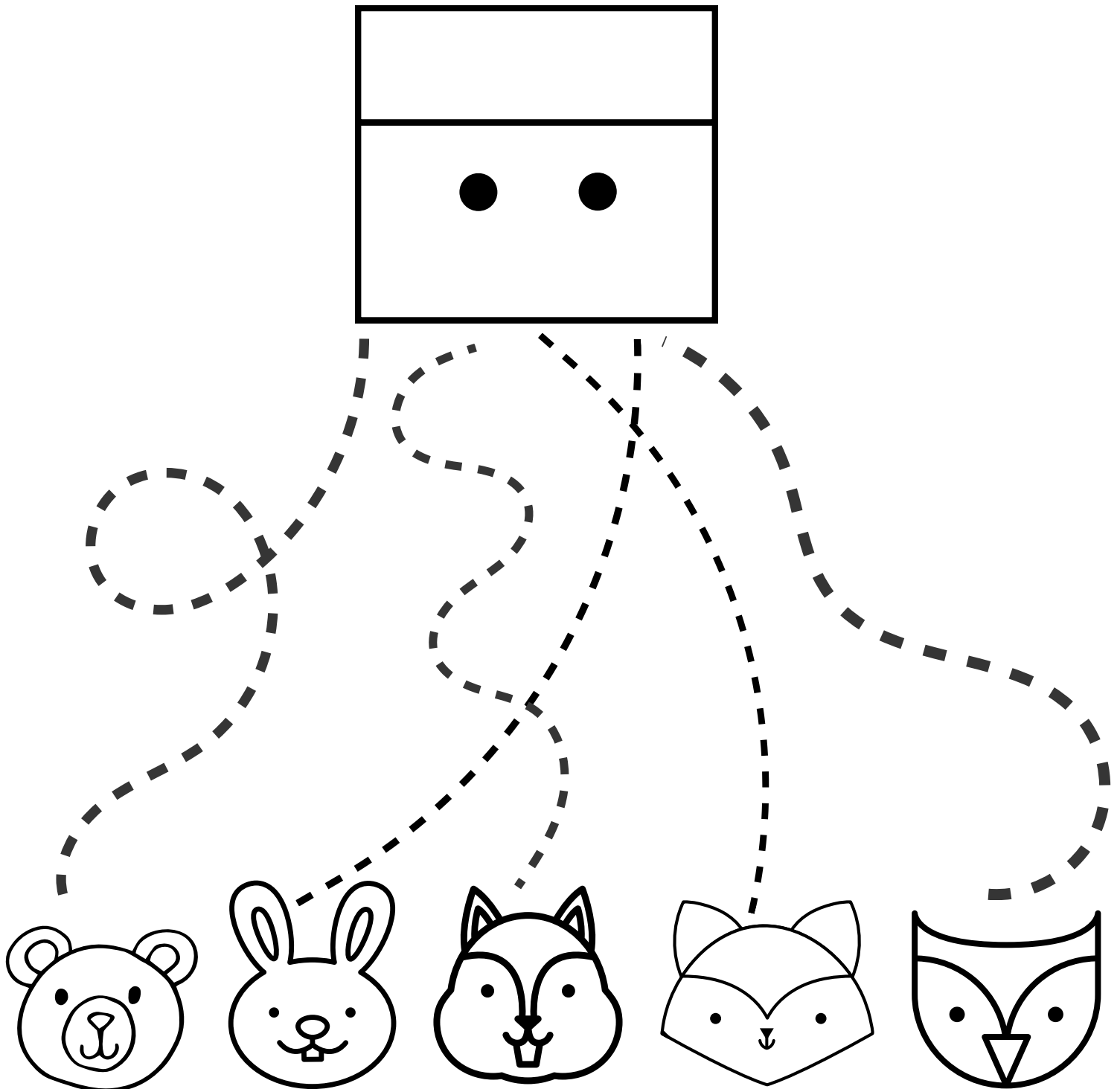



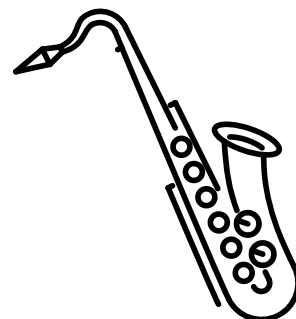







# Cesta ke krabičce

Když se uprostřed lesa objevila krabička, zvířátka se k ní vydala, aby zjistila, co nebo kdo je uvnitř. Dojdi s každým ze zvířátek ke krabičce (obtáhni trasu, po které zvířátko šlo, nebo letělo ke krabičce).








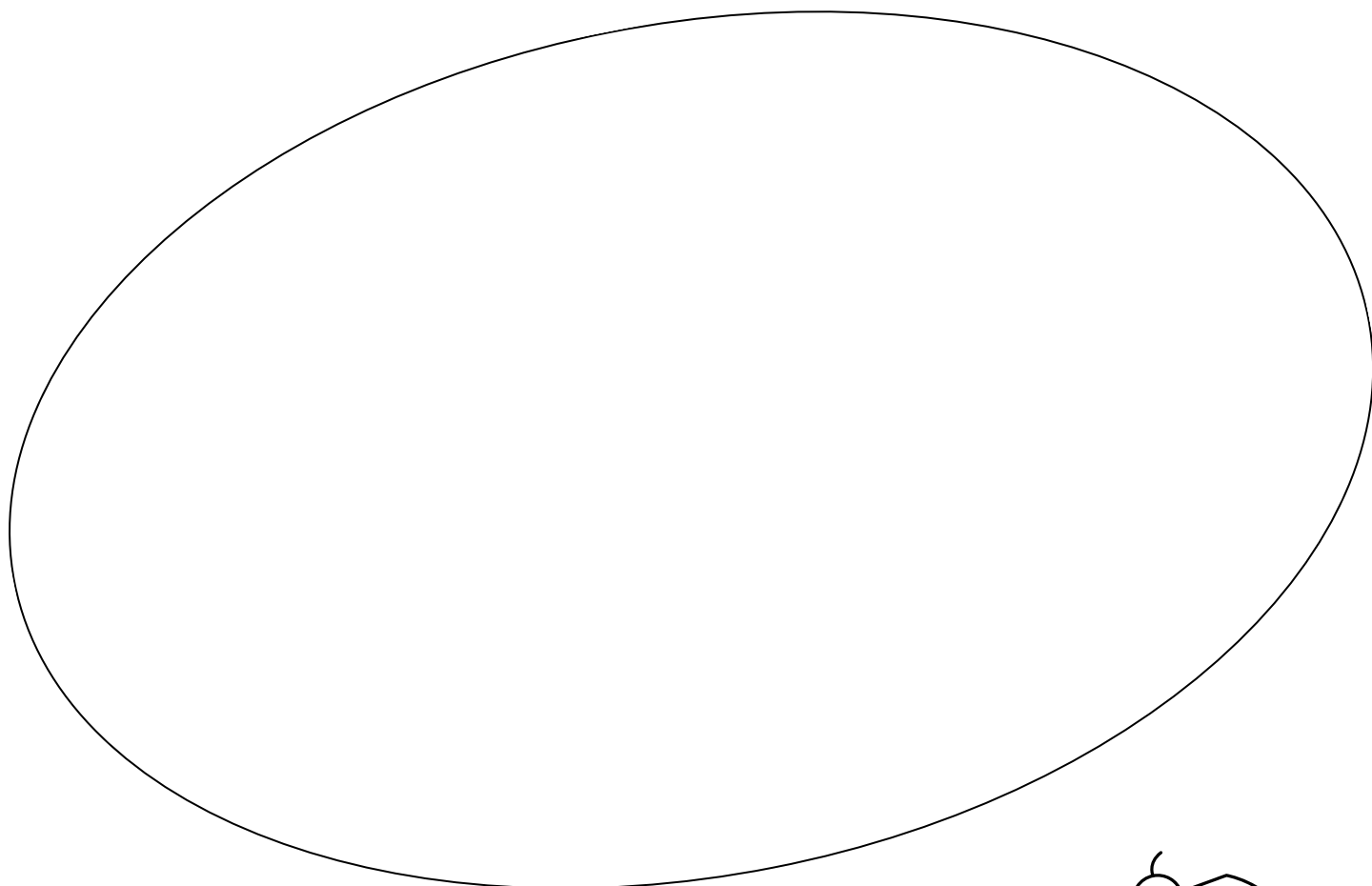
## Veselé představení

Zvířátka pro neznámého tvora v krabičce připravila veselé představení. Spoj zvířátko s nástrojem nebo předmětem, který mělo při představení. Hudební nástroje pojmenuj a předveď pantomimou, jak se na ně hraje.



# Hostina

Na druhý den kamarádi pro tvora v krabičce uspořádali hostinu. Vybarvi si všechny dobroty, vystřihni je a nalep, nebo jen polož na piknikovou deku.



## Starost o krabičku

Také následujícího dne se kamarádi z lesa o krabičku starali. Vystřižni obrázky jednotlivých zvířátek ze spodní části pracovního listu a nalep je do rámečků u vět podle toho, o kterém zvířátku se v nich mluví.



JAKO PRVNÍ SE KE KRABIČCE PŘIKRADL  
..... A OBJAL JI.

ZA PÁR MINUT PŘIŠLA .....  
A PŘIKRYLA JI LÁSKYPLNĚ SVÝM DLOUHÝM  
OCASEM.

..... NENÁPADNĚ PROSTRČILA DÍRKAMI  
V KRABIČCE DOVNITŘ PÁR OŘÍŠKŮ.


..... KRABIČKU OZDOBIL ČERSTVÝMI  
KOPRETINAMI.

..... POLOŽILA NAVRCH KRABIČKY STONEK  
KYTIČKY NATRHANÝ NA KOUSÍČKY A VEDLE  
I JEDEN CELÝ.



# Krabička se otevírá

Nakonec se krabička otevřela a vykoul z ní nový kamarád. Vybarvi ho.




Do prázdných koleček opiš písmenka z horního řádku podle čísel. Slovo zkus přečíst. O pomoc se psaním a čtením můžeš poprosit rodiče nebo staršího sourozence.





<b>U</b>	<b>A</b>	<b>E</b>	<b>O</b>	<b>P</b>	<b>K</b>	<b>Š</b>	<b>P</b>
5	2	7	4	1	8	6	3
○	○	○	○	○	○	○	○
1	2	3	4	5	6	7	8

## Vybarvovací hra

Pro každého hráče si připravíme vytištěnou kartičku se zvířátky. Dále budeme potřebovat pastelky a hrací kostku vyrobenou podle šablony umístěné na posledním listě těchto pracovních listů. Hráči se střídají v hodů kostkou. Při každém tahu vždy vybarví zvířátko, které padne na kostce. Pokud padne zvířátko, které už je vybarvené, jedno kolo stojí. Pokud padne obrázek krabičky, vybarvíme kterékoliv zvířátko. Vyhrává ten, kdo jako první na své kartičce vybarví všech 5 zvířátek.

## Hrací kartičky ke hře





## Hrací kostka k vybarvovací hře

Vyrob si kostku k vybarvovací hře. Šablonu vytiskni, vybarvi jednotlivé stěny kostky, vystřižni a slep.

