

Pracovní listy pro děti

Joyce Dunbar: Pan Baf

JMÉNO

Pan Baf dostal své jméno podle toho, že měl rád vtípky a vždycky na někoho rád z legrace vybafnul.

Vyzdob písmena slova BAF. K výzdobě můžeš použít libovolný materiál. Například: malá razítka, prstové barvy, kousky barevného papíru, pastelky.



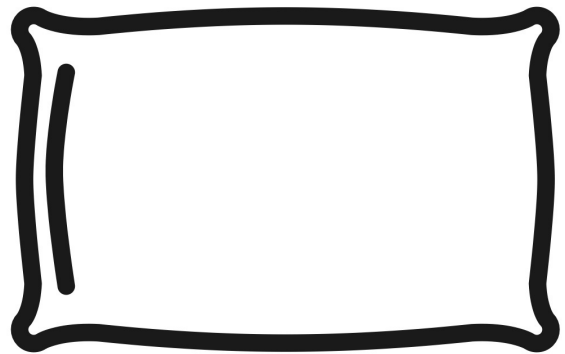
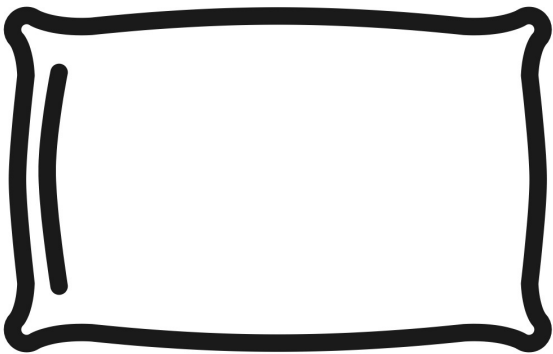
BAF

Otázka k diskuzi:

Zjisti od rodičů, proč ti vybrali právě tvoje jméno. Znáš někoho, kdo se jmenuje stejně jako ty?

POVLEČENÍ

Pan Bař Aničku rád nečekaně budil. Dokresli vzor na Aniččině povlečení. Na polštář namaluj svislé pruhy (shora dolů). Na peřinu vodorovné (zleva doprava). Druhé povlečení vyzdob podle sebe.. Můžeš nakreslit třeba povlečení, které máš ve své posteli.

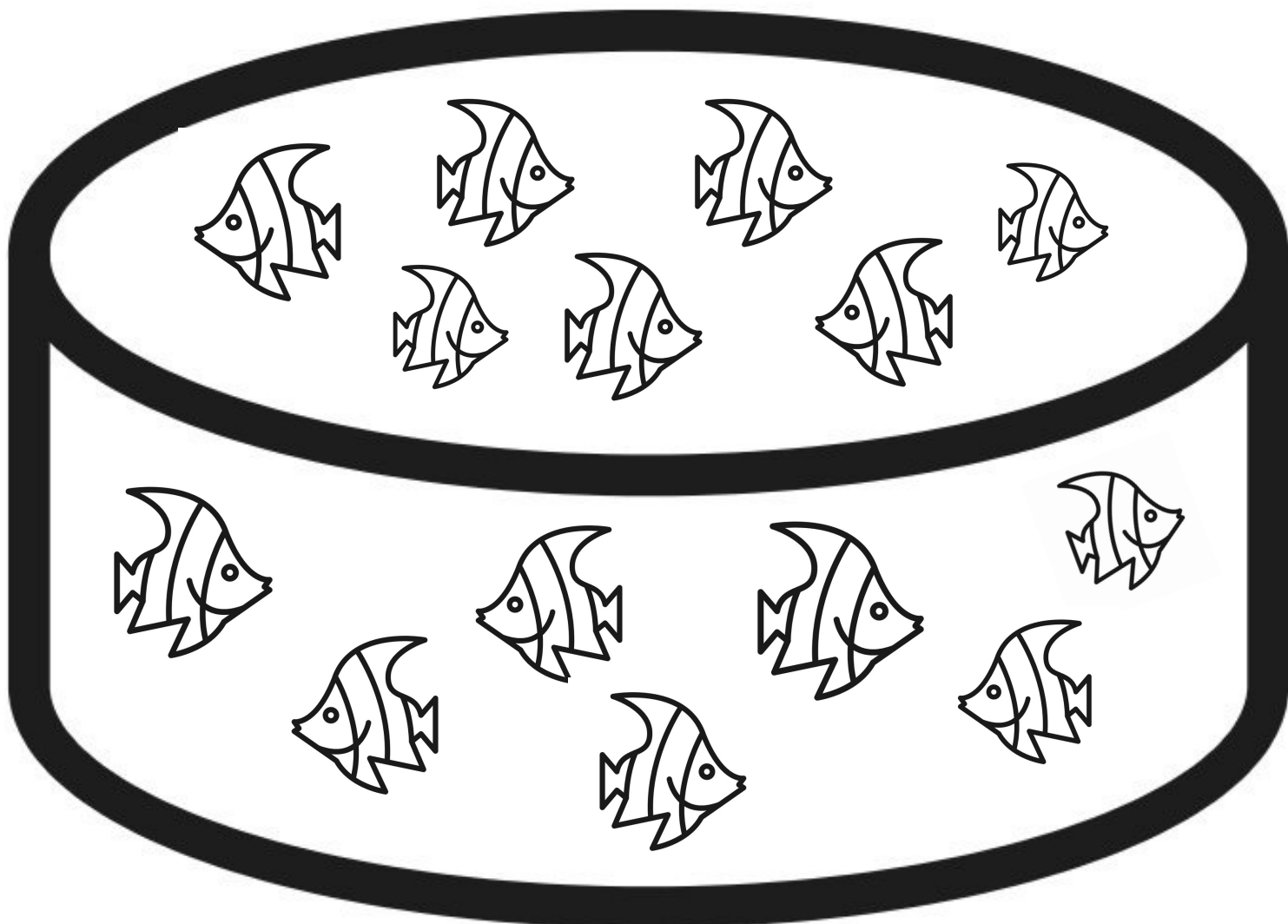


RYBIČKY

Jednou Pan Baf vlezl do akvária k rybičkám a ty vypadly z vody ven.

Rybky, které plavou doprava, vybarví zeleně. Ty, které plavou doleva vybarvi červeně.

Spocítej, kolik je v akváriu zelených a kolik červených rybek. Kterých rybek je víc?




JARO

Pan Baf miloval všechna roční období. Nejraději ze všech měl jaro.
Doplň do textu o jaře vhodná slova podle toho, jak si je pamatuješ z knížky.
Při doplňování slov můžeš postupně vybarvovat obrázky, které je vystihují.

***Na jaře všechno a , stejně jako
a Všechno se A pan Baf, snad mi to
odpustíte, byl pěkný***


Slova k doplnění




poletovalo




poskakovalo




skotačilo



hýbalo




rošťák



vířilo

SOVIČKY


Při svých jarních lumpárnách pan Baf vystrašil malé sovičky. Pomoz jim vrátit se zpět k mamince. Vyznač pastelkou cestu, kudy se mláďata dostanou zpátky do hnízda.



PAVOUK

Když pan Baf zestárl, nebyl tak mrštný a divoký jako dřív. Ani ostatním zvířatům už nepřišel tak zábavný. Když se pokoušel vybafnout na pavouka křížáka, málem mu potrhala pavoučí síť. Obtáhni jemná vlákna sítě, aby se tak snadno nepotrhala.

Sít patří největšímu pavoukovi na obrázku. Který to je?



PAMPELIŠKA

Když Anička donesla domů nové koťátko, pan Baf s ním zase omládl.

Vybarvi si pana Bafa (větší) a Pampelišku (menší).

Můžeš je i vystříhnout a vyrobit si z nich jednoduché loutky nebo zápichy do květináče.

Stačí zezadu přilepit špejli.

