



V hnízdě

Vytvoř si průsvitný obrázek do okna. Sovičky v dutině stromu vystříhni. Celý obrázek vybarvi pastelkami a pomocí štětce přetři stolním olejem z kuchyně. Udělej díрку na pověšení a zavěs obrázek do okna. Díky oleji bude krásně propouštět sluneční paprsky.




Hra na honěnou s ptáky

Sovičce se líbilo hrát si na honěnou s ostatními ptáky. Obtáhni trasy, kudy ptáci letěli. Spočítej, kolik je na obloze ptáků a kolik mraků. Čeho je víc?




Kočka

Když se uprostřed louky objevila kočka, sovičku to vystrašilo. Vezmi si 6 pastelek různých barev, najdi dvojice stejných kočičích stínů a ty, které k sobě patří, zakroužkuj pastelkou stejné barvy.



Liška

Dalším zvířetem, které na sovičku číhalo, byla liška. Obtáhni hlavu lišky a vybarvi ji.






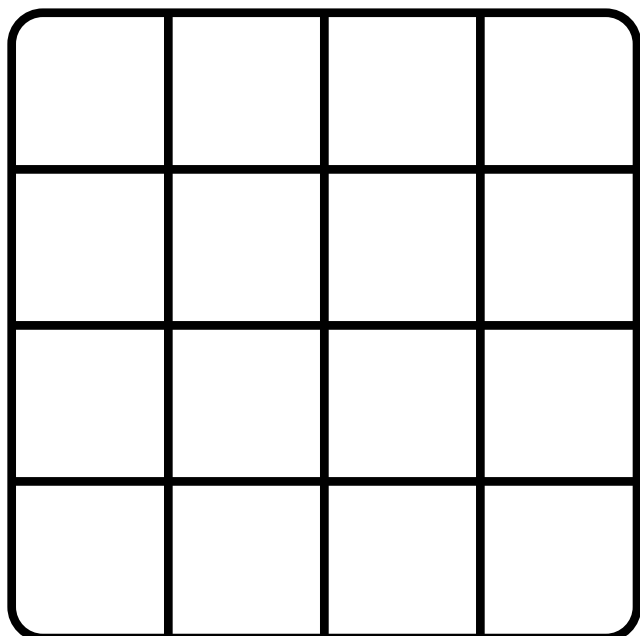
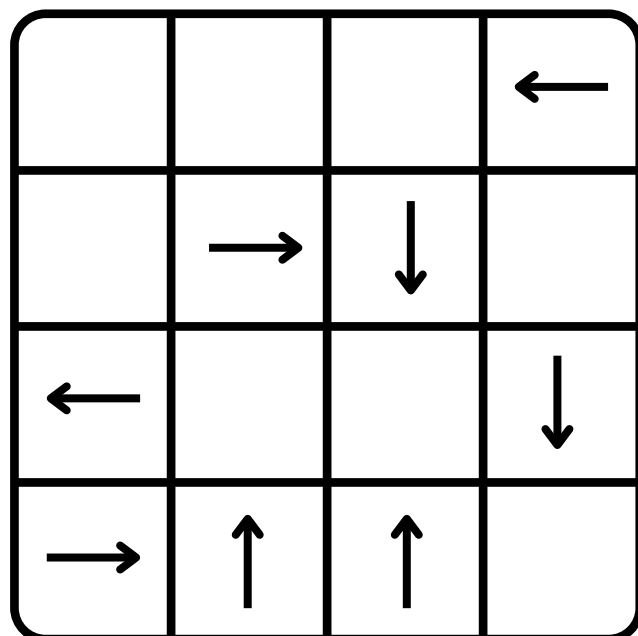
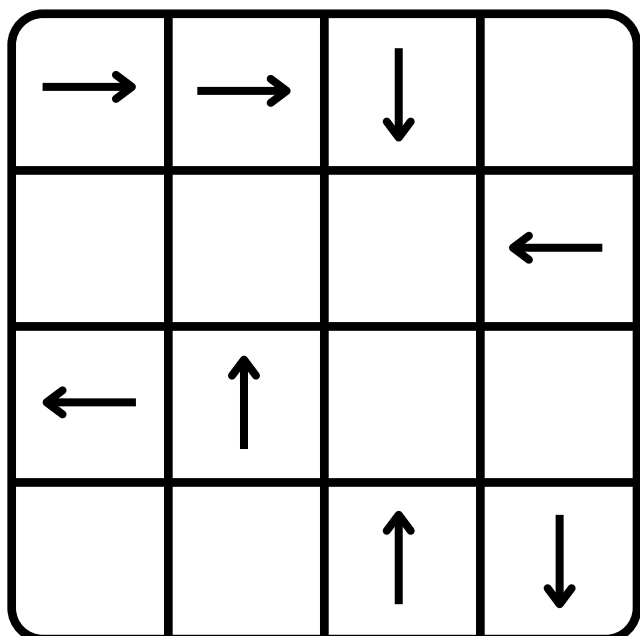
Rybičky v řece

Sovička pozorovala rybky v řece. Domaluj je do vody.



Mezi ptáčky

Sovička si chtěla odpočinout na větvi mezi ptáčky, ale ti se jí báli a odletěli. Vystřiхни si políčka s ptáčky a dolep je do prázdných tabulek podle šipek v horních tabulkách. Ptáčci by měli být ve stejných políčkách a jejich hlavičky by měly směřovat tam, kam směřují šipky.




Stolní hra








Nakonec sovička pochopila, že ve dne je to pro ni venku nebezpečné a vydala se zpátky do hnízda. Společně s maminkou pak v noci vyletěly na lov jako všechny sovy. Proleť se s nimi nocí. Zahraj si stolní hru. Na této stránce si vystřihni hrací figurku ve tvaru sovičky. Plán hry je na další straně. Nic jiného potřebovat nebudeš. Figurek sovičky je na stránce víc, ale pro hru budeš potřebovat jen jednu.

Pravidla hry:

Jedná se o hru pro dva hráče - dítě a rodič (malá sovička a maminka sova). Oba hráči hrají s jednou figurkou sovičky. Cílem není závodit a být první v hnízdě, ale užít si společný čas a posílit vztah mezi rodičem a dítětem (či jiným blízkým dospělým). Oba hráči postupují s figurkou sovičky od hnízda po jednotlivých hvězdičkách (a zase se tak vrátí zpátky do hnízda). V posouvání figurky po hracím plánu se mohou střídat. Na každém políčku je čeká úkol. Hráči si vyberou, jestli úkol splní dospělý nebo dítě. Legenda ke hře se symboly a úkoly je na samostatné straně.

*Sovičku vystřihni
i s podstavcem.
Figurku si vybarvi.
Podstavec vyrobíš tak,
že krajní dva obdélníky
slepíš
k sobě a na
prostředním bude
sovička stát. Případně
můžeš figurku podlepit
kouskem dřívka.*






Legenda ke hře



Řekni tomu druhému, že ho máš rád/a.




Popovídejte si o tom, s čím byste jeden druhému mohli pomoci.



Oceň toho druhého za něco, co se mu v poslední době povedlo.



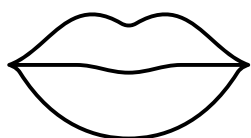
Pověz tomu druhému o něčem, co tě baví.



Řekni tomu druhému, co ti dělá radost.



Poděkuj tomu druhému za něco, co pro tebe udělal.



Omluv se tomu druhému za něco, čím jsi mu ublížil.